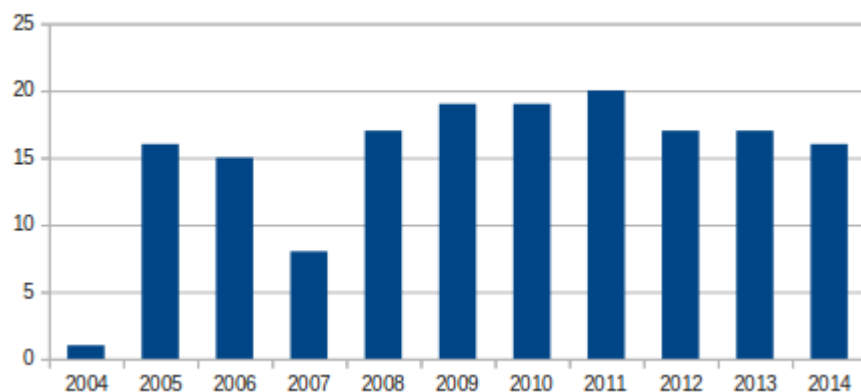
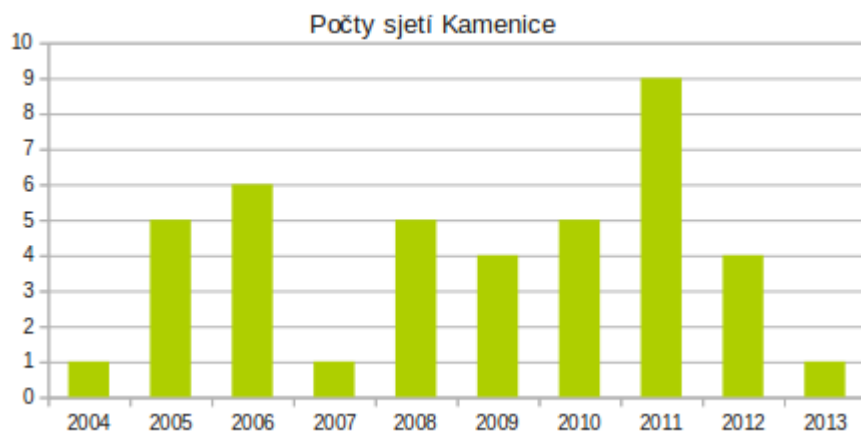


Takže období největší lenosti nastalo v roce 2007 a naopak tři tučné roky 2009-2011 se zatím nepodařilo zopakovat. (V Roce 2004 je zapsána pouze jedna akce a to ustavení webu kyblíkáři při sjezdu Kamenice, takže ten nelze moc počítat.

Počty akcí v letech 2004-2014



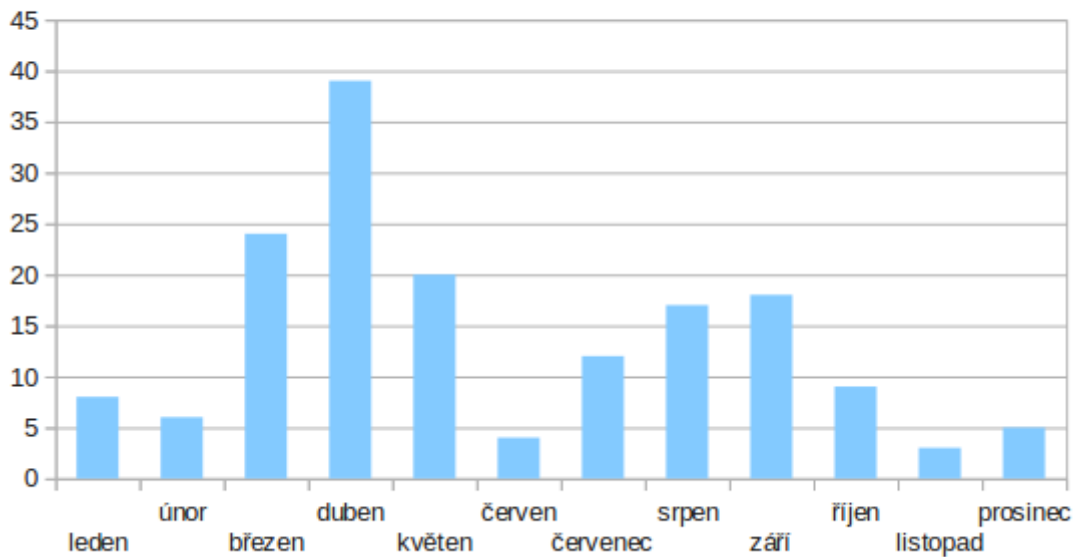
No a jak je to s tou kamenicí ? Za deset let existence jsme ji jeli 41 krát a následující graf ukazuje kolikrát ve kterém roce...



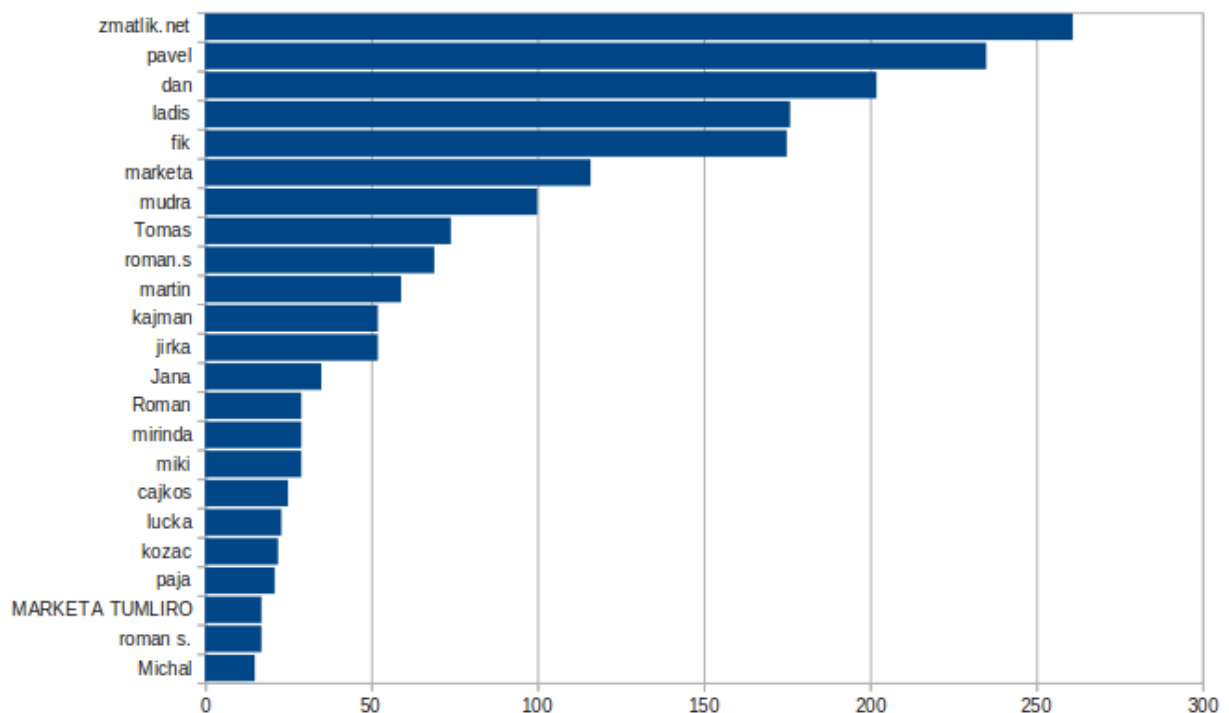
Dál už jen bez grafu doplním, že Mumlava se vyskytuje v našich zápiskách 17 krát a Jizera pak 23 krát.

Zajímavé třeba i z hlediska plánování nevodácké dovolené může být se podívat v jakých měsících se nejčastěji na vodu jezdí. Málokoho překvapí, že mizerně je na tom listopad, ale leckdo by asi netipoval, že hned v závěsu nepopulárních měsíců bude dominovat červen.

Naše pádlování napříč měsíci v roce

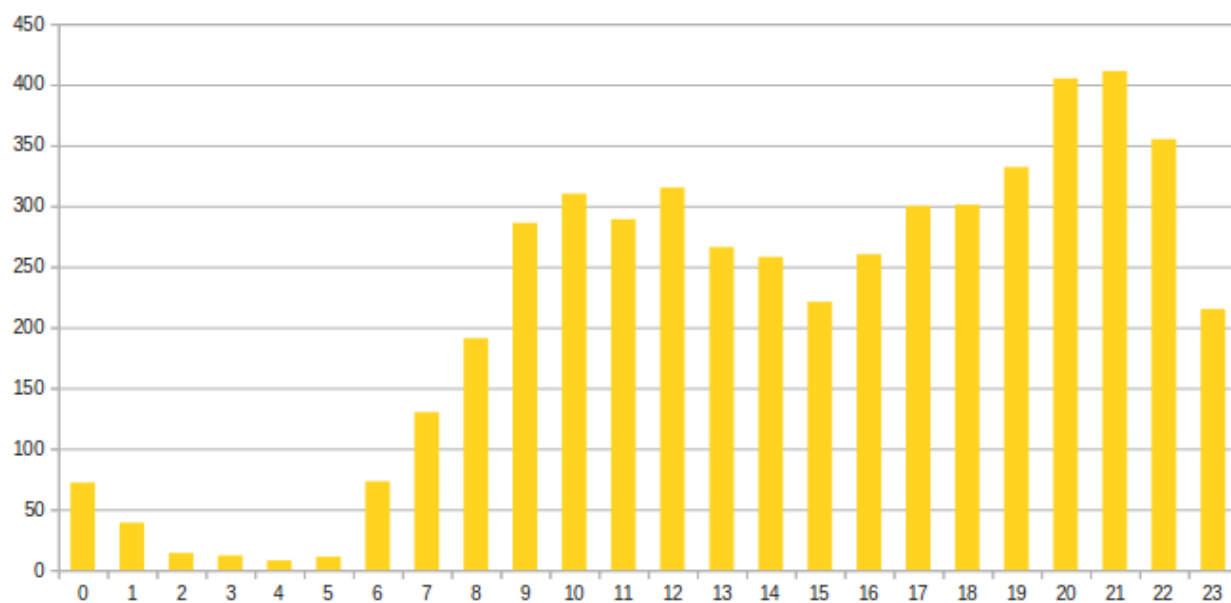


Další co mě zaujalo byla tabulka logování (přihlašování se) do webu. Je pravda, že po přihlášení nikoho nic světoborného nečeká, ale přesto mi neuniklo, že na pátém místě trůní Fík, který je již několik let pod (vodáckým) víkem.



A blížíme s k finále... v jakou hodinu se může objevit v diskusi nový příspěvek? V Každou přece ! Tady se kupodivu žádné velké překvapení vyčíst nedalo, ale i to je možná právě to překvapení.

Příspěvky v diskusi v jednotlivých hodinách dne



A nyní ohalení toho největšího závisláka který nejčastěji spamuje diskusi příspěvky... bez dalšího komentáře...

Počty příspěvků v diskusi

